

# עפיפון נייר | אורזן טס בשמיים

מהי לדעתכם הדרך הקצרה ביותר להשיג חיבור בין החברים?




## א - חומרי הפעלה

- דף בריסטול A4
- סרטי קרפ צבעוניים

## ב - שלבי הכנת ההפעלה

### שלב 1 - קיפול וסימון

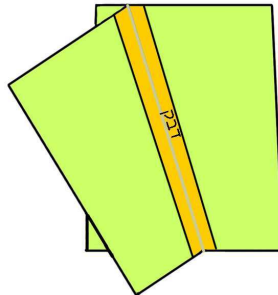


מקפלים את דף הבריסטול לשניים ומסמנים אלכסון במרחק 2.5 ס"מ מהקיפול בחלק העליון ובמרחק 10 ס"מ בחלק התחתון של הדף

## אמצעי עזר:

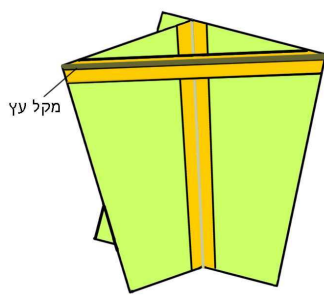
טוש סימון / סרגל / מספריים / חוט ארוך  
 סלוטייפ / מחורר / מקל עץ (שיפוד)

### שלב 2 - קיפול והדבקה



פותחים בקיפול במקום הסימון את הדף ובקיפול שנוצר מדביקים דבק נייר.

### שלב 3 - הדבקת מקל



מניחים את מקל העץ לרוחבו של העפיפון ומדביקים בעזרת נייר דבק נוסף.

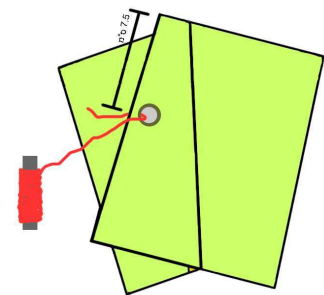
## ג - תהליך ההפעלה

### שלב 5 - קוראים משחקים ונהנים



מקשטים את העפיפון במשפטי חיבור, מטיסים את העפיפון ומביטים כיצד כל אחד רואה את גודלו שונה ועונים יחד על השאלה לדיון.

### שלב 4 - חור בשביל חוט



הופכים את העפיפון ועושים חור באמצעות מחורר במרחק 7.5 ס"מ מהחלק הצר.

